



Gra miejska „Odkryj MDM” Instrukcja obsługi

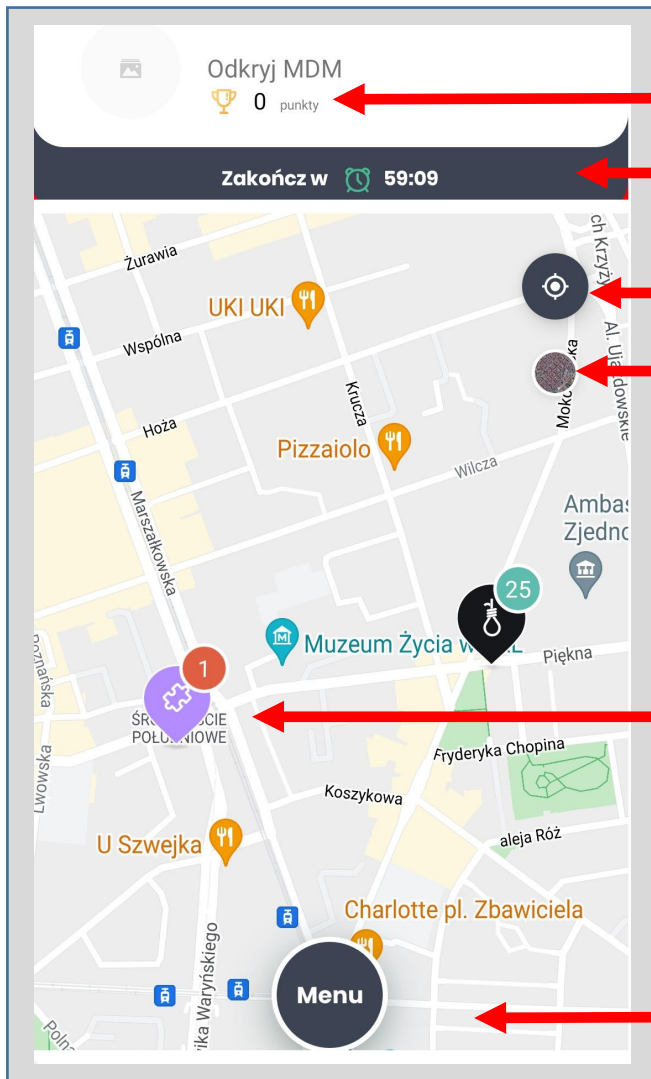
Przed Tobą blisko 30 zadań o Warszawie. Odkryjesz Śródmieście Południowe wokół MDM. Startujesz spod Muzeum Życia w PRL, przy ulicy Pięknej 28/34.

Twoim celem jest zdobyć minimum 20 punktów.

Zadania mają różną formę. Może to być gra w puzzle, memory, quiz czy inna forma zagadki. Patrząc na mapę zobaczycie ikonki. Po kliknięciu ikonki zobaczycie tytuł zadania, format zadania oraz ilość punktów do zdobycia. Aby aktywować zadanie musisz podejść do wskazanego miejsca. Zadanie aktywuje się automatycznie.

Ilość zdobytych przez Ciebie punktów wyświetla się na górze aplikacji tuż pod tytułem gry.

Co oznaczają poszczególne ikonki?



Aktualna punktacja

Czas pozostały do zakończenia gry

Powrót do mojej lokalizacji

Zmiana trybu mapy

Ikony z zadaniami

Menu gry



Zadanie:

Najpierw wyświetli się plansza wstępna z opisem zadania.

Klikając „kontynuuj” przechodzimy do kolejnej planszy z pytaniem lub zadaniem.

Od tego momentu leci czas na udzielenie odpowiedzi lub wykonanie zadania.

Po udzieleniu odpowiedzi lub zrealizowaniu zadania pojawi się plansza informująca czy odpowiedź była poprawna czy nie.

UWAGA: Raz wykonane zadanie znika i nie można go już powtórzyć!



Rodzaje zadań:




- **Pytania.**

Odpowiedzi w formacie A B C D. Tylko jedna poprawna odpowiedź do wyboru.
Do zdobycia 1-2 punkty.



- **Wskazówki**

Może to być plansza informacyjna o grze lub wskazówka naprowadzająca na ukrytą skrzynkę z niespodzianką. Na terenie gry będzie kilka ukrytych skrzynek. Kto pierwszy ten lepszy. Jeżeli nie odnajdziesz skrzynki lub znajdziesz pustą, oznacza to, że ktoś Cię ubiegł.
Do zdobycia 1 punkt.



- **Zadania foto**

Zadanie fotograficzne. Po pojawieniu się planszy z poleceniem i kliknięciu „kontynuuj” aplikacja sama przejdzie do aparatu w telefonie. Trzeba zrobić zdjęcie wg polecenia.
Po zrobieniu zdjęcia pojawi się na ekranie telefonu. Możesz je edytować klikając pierwszą ikonkę na dole. Możesz sprawdzić treść zadania klikając drugą ikonkę. Możesz powtórzyć zdjęcie, klikając trzecią ikonkę lub zatwierdzić ostatnią ikonką.
Do zdobycia 1 punkt.



- **Mini gry:**




- **Puzzle** – Układasz puzzle z zdjęcia w tle. Po poprawnym umiejscowieniu puzzla, usłyszysz dźwięk, po czym przylega do tła i nie da się go już ruszyć.



- **Odgadnij słowo**- Z rozrzuconych liter trzeba ułożyć poprawną odpowiedź. Możesz układać słowo do oporu aż do zakończenia czasu. Po błędnym ustawieniu liter, wracają do pierwotnego układu.



- **Znajdź pary (gra memory)**- Musisz odnaleźć dwa takie same zdjęcie. Po poprawnym wyborze, znikają z planszy.



- **Słowa pokrewne**- Musisz dopasować dwa pokrewne hasła lub pary do siebie.

Na każdą grę masz 2 minuty. Do zdobycia 1-3 punkty.



Informacje ogólne:

Przez cały czas trwania gry, zawsze możesz podejść na recepcję Muzeum Życia w PRL i poprosić o pomoc.

W razie problemów z aplikacją możesz dzwonić na infolinię pod numer:

+ 48 606 22 55 25

Powodzenia!